



**Порядок дій в умовах
особливого періоду**



Особливий період – це період функціонування національної економіки, органів державної влади, інших державних органів, органів місцевого самоврядування, Збройних сил України, інших військових формувань, сил цивільного захисту, підприємств, установ і організацій, а також виконання громадянами України свого конституційного обов'язку щодо захисту Вітчизни, незалежності та територіальної цілісності України, який настає з моменту оголошення рішення про мобілізацію (крім цільової) або доведення його до виконавців стосовно прихованої мобілізації чи з моменту введення воєнного стану в Україні або в окремих її місцевостях та охоплює час мобілізації, воєнний час і частково відбудовний період після закінчення бойових дій.

В особливий період єдина державна система цивільного захисту функціонує відповідно до Кодексу цивільного захисту та з урахуванням особливостей, що визначаються згідно з вимогами Законів України «Про правовий режим воєнного стану», «Про мобілізаційну підготовку та мобілізацію», а також інших нормативно-правових актів.



ЗАКОН УКРАЇНИ

Про правовий режим воєнного стану

(Відомості Верховної Ради (ВВР), 2015, № 28, ст.250)

{З змінами, внесеними згідно із Законами
№ 766-VIII від 10.11.2015, ВВР, 2015, № 52, ст.482
№ 1420-VIII від 16.06.2016, ВВР, 2016, № 31, ст.546
№ 2268-VIII від 18.01.2018, ВВР, 2018, № 10, ст.54
№ 2396-VIII від 05.04.2018}

Цей Закон визначає зміст правового режиму воєнного стану, порядок його введення та скасування, правові засади діяльності органів державної влади, військового командування, військових адміністрацій, органів місцевого самоврядування, підприємств, установ та організацій в умовах воєнного стану, гарантії прав і свобод людини і громадянина та прав і законних інтересів юридичних осіб.

Стаття 1. Визначення воєнного стану

1. Воєнний стан - це особливий правовий режим, що вводиться в Україні або в окремих її місцевостях у разі збройної агресії чи загрози нападу, небезпеки державній незалежності України, її територіальній цілісності та передбачає надання відповідним органам державної влади, військовому командуванню, військовим адміністраціям та органам місцевого самоврядування повноважень, необхідних для відвернення загрози, відсічі збройної агресії та забезпечення національної безпеки, усунення загрози небезпеки державній незалежності України, її територіальній цілісності, а також тимчасове, зумовлене загрозою, обмеження конституційних прав і свобод людини і громадянина та прав і законних інтересів юридичних осіб із зазначенням строку дії цих обмежень.

Стаття 2. Правова основа введення воєнного стану

1. Правовою основою введення воєнного стану є Конституція України, цей Закон та указ Президента України про введення воєнного стану в Україні або в окремих її місцевостях, затверджений Верховною Радою України.

Метою введення особливого періоду є створення умов для здійснення органами державної влади, військовим командуванням, органами місцевого самоврядування, підприємствами, установами та організаціями наданих їм повноважень у разі збройної агресії чи загрози нападу, небезпеки державній незалежності України, її територіальній цілісності.



Військовим командуванням надається право разом з органами виконавчої влади та органами місцевого самоврядування запроваджувати та здійснювати певні заходи правового режиму воєнного стану щодо захисту населення від можливих загроз.



Система органів виконавчої влади



Органи виконавчої влади та органи місцевого самоврядування в умовах особливого періоду та військово-політичних конфліктів організовують:


- ▶ навчання працюючого населення діям у надзвичайних ситуаціях, спричинених застосуванням зброї, за програмою прискореної підготовки працівників;
- ▶ проведення функціонального навчання керівного складу та фахівців, діяльність яких пов'язана з організацією і здійсненням заходів захисту населення в особливий період, за прискореною програмою;
- ▶ проведення навчання фахівців спеціалізованих служб цивільного захисту (за спеціальностями);




- ▶ проведення інформаційно-просвітницької роботи серед непрацюючого населення щодо правил поведінки в умовах бойових дій;
- ▶ виготовлення та розповсюдження інформаційних матеріалів (брошур, буклетів, плакатів, пам'яток тощо) з питань дій населення в надзвичайних ситуаціях, спричинених застосуванням зброї;
- ▶ запровадження постійних рубрик з питань дій населення в надзвичайних ситуаціях, спричинених застосуванням зброї, у друкованих та інших засобах масової інформації, використовуючи інформаційно-комунікаційні технології, аудіовізуальні та інтерактивні засоби і за допомогою соціальної реклами;



- ▶ ознайомлення населення з видами інформаційних знаків, що застосовують для позначення замінованих територій, захисних споруд, розпізнавальних знаків цивільного захисту;
- ▶ залучення громадських організації для пропаганди знань серед населення щодо власної та колективної безпеки, щодо дій населення в надзвичайних ситуаціях, спричинених застосуванням зброї;
- ▶ інформування населення про заходи захисту з початком активної фази бойових дій;
- ▶ інформування про небезпеки, надзвичайні ситуації, у зоні яких або в зоні можливого ураження від яких опинилося місце проживання непрацюючих громадян, а також про способи захисту від впливу небезпечних факторів, зумовлених такими ситуаціями.



Міжнародний розпізнавальний знак цивільного захисту

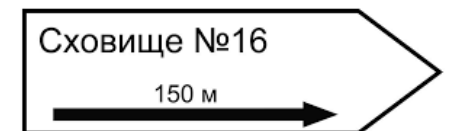


Міжнародний спеціальний знак для об'єктів, установок і споруд, що містять небезпечні сили

Обережно!
Вибухонебезпечні предмети!



ЗАХИСНА
СПОРУДА

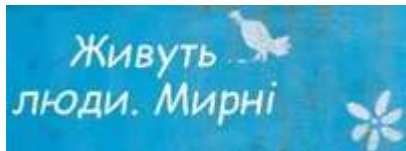


Громадяни за першої можливості повинні покинути місце ведення бойових дій.



Із собою мати: паспорт, військовий квиток, документи про освіту і фах, посвідчення про шлюб і народження дітей, пенсійне посвідчення, трудову книжку та інші документи, валізу (рюкзак) з теплим одягом, постільною білизною, особистими речами і предметами гігієни, гроші, цінності, продукти харчування і воду на 3 доби.

Якщо покинути зону ведення бойових дій неможливо, то потрібно:



- вивісити на будинку плакат «Тут живуть мирні люди»;
 - зробити запас продуктів харчування і води;
 - за можливості, обладнати укриття в підвалі, захистити його мішками з піском, передбачити наявність аварійного виходу;
 - за наявності земельної ділянки обладнати укриття на такій відстані від будинку, яка більша за його висоту;
 - уточнити місце, де може бути надана медична допомога;
 - якщо розпочалася перестрілка, лягти на підлогу під вікно або у ванній кімнаті;
 - по квартирі пересуватися повзком.
- Не можна:**
- підходити до вікон, якщо лунають постріли;
 - спостерігати за ходом бойових дій;
 - стояти чи перебігати під обстрілом;
 - конфліктувати з озброєними людьми;
 - носити армійську форму або камуфльований одяг;
 - демонструвати зброю або предмети, схожі на неї;
 - підбирати покинуті зброю та боєприпаси.

У ЗОНІ БОЙОВИХ ДІЙ. ПРАВИЛА ПОВЕДІНКИ ВДОМА

• Заклей шибки скотчем, щоб уникнути поранення уламками скла. Скло розлітається під час вибуху, тому варто виїняти скляні елементи з меблів, схвати дзеркала.



• Зроби вдома запаси продуктів, які довго не псуються: печиво, консерви, крупи тощо.



• Придбай необхідні ліки. У твоєї аптечці мають бути:

- засоби надання першої допомоги (перекис водню, стерильні марлеві пов'язки, бинт);
- засоби для зупинки кровотечі (джгут);
- протипікові засоби;
- антибіотики широкого спектру дії.



• Під час обстрілу не підходь до вікон, за можливості сховайся в погребі чи бомбосховищі. Якщо є змога, перекрий газ, воду, вимкни електрику.



• Якщо немає пристосованого укриття, заховайся в приміщенні без вікон. Наприклад, у ванній кімнаті, передлозі. Найбезпечніше лягти в чашуну ванни.



• Для гасіння ймовірних пожеж заздалегідь приготуй мішки з піском. Вони можуть слугувати добрим захистом від куль і осколків. Мішками можна обкласти місце, де ти спиш; закласти вікно в одній з кімнат.



• Щоб унеможливити свій дім від пожежі, прибери з нього все, що швидко горить: штори, килими тощо.



• Категорично заборонено брати до рух знайдену зброю чи вибухівку.



• Якщо поряд із твоїм будинком військові облаштували бойову точку, негайно залишай небезпечне приміщення. Знайди собі безпечніше житло чи місце укриття.



«Закони» воєнного стану



ТРУДОВА ПОВИННІСТЬ
для ПРАЦЕЗДАТНИХ
ОСІБ



ВИКОРИСТАННЯ
ПІДПРИЄМСТВ для
ПОТРЕБ ОБОРОНИ



ВІДЧУЖЕННЯ ТА
ВИЛУЧЕННЯ МАЙНА
УСИХ ФОРМ ВЛАСНОТІ



ЗАПРОВАДЖЕННЯ
КОМЕНДАНТСЬКОЇ
ГОДИНИ



ОСОБЛИВИЙ РЕЖИМ
В'їЗДУ/ВИЇЗДУ і
ПРОЖИВАННЯ,
ПЕРЕВІРКА ДОКУМЕНТІВ



ЗАБОРОНА ПРОВЕДЕННЯ
МИРНИХ ЗБОРІВ,
МІТИНГІВ, ПОХОДІВ і
ДЕМОНСТРАЦІЙ



ЗАБОРОНА ПАРТІЙ,
ЯКІ ЗАГРОЖУЮТЬ
СУВЕРЕНІТЕТУ УКРАЇНИ



ЦЕНзуРА ЗМІ,
ВИЛУЧЕННЯ ОБЛАДНАННЯ
ЗА ПОТРЕБИ



ЗАБОРОНА ТОРГІВЛІ
ЗБРОЄЮ, АЛКОГОЛЕМ



ВИЛУЧЕННЯ ЗБРОЇ
ТА БОЙОВОЇ ТЕХНІКИ,
ВИБУХОВИХ ПРИСТРОЇВ



ЕВАКУАЦІЯ НАСЕЛЕННЯ
ЗА УМОВИ ЗАГРОЗИ
ЖИТТЮ АБО ЗДОРОВ'Ю



НОРМОВАНЕ ЗАБЕЗПЕЧЕННЯ
ПРОДУКТАМИ ТА ЛІКАМИ
ЗА НЕОБХІДНОСТІ



МОЖЛИВІ ОБМЕЖЕННЯ КОНСТИТУЦІЙНИХ ПРАВ І СВОБОД ГРОМАДЯН

ЗГІДНО З КОНСТИТУЦІЄЮ УКРАЇНИ



ПРОНИКНЕННЯ
В ОСОБИСТЕ ЖИТЛО,
ЙОГО ОБШУКИ ТА ОГЛЯДИ



ВТРУЧАННЯ
У ТЕЛЕФОННІ РОЗМОВИ
ТА КОРЕСПОНДЕНЦІЮ



ЗБІР КОНФІДЕНЦІЙНОЇ
ІНФОРМАЦІЇ ПРО ОСОБУ
БЕЗ ЗГОДИ ОСТАННЬОЇ



ОБМЕЖЕННЯ
ПЕРЕСУВАННЯ, МІСЦЯ
ПРОЖИВАННЯ
ТА ВИЇЗДУ ЗА КОРДОН



ОБМЕЖЕННЯ СВОБОДИ
СЛОВА ТА ПРАВА ЗБОРУ
ІНФОРМАЦІЇ
ГРОМАДЯНАМИ



СКАСУВАННЯ ВИБОРІВ
ТА РЕФЕРЕНДУМІВ



ЗАБОРОНА МИРНИХ
ЗБОРІВ, МІТИНГІВ ТА
ДЕМОНСТРАЦІЙ



ПРИМУСОВЕ ВІДЧУЖЕННЯ
ОБ'ЄКТІВ ВЛАСНОСТІ З
ПОДАЛЬШИМ ПОВНИМ
ВІДШКОДУВАННЯМ ЇХ
ВАРТОСТІ



ОБМЕЖЕННЯ РОБОТИ
ПІДПРИЄМСТВ ТА ІН.
СУБ'ЄКТІВ
ПІДПРИЄМНИЦЬКОЇ
ДІЯЛЬНОСТІ



ЗАБОРОНА
СТРАЙКІВ



ТРУДОВА ПОВИННІСТЬ/СЛУЖБА,
ЯКА ВИКОНУЄТЬСЯ ОСОБОЮ БЕЗ
ЗГОДИ ОСТАННЬОЇ, ВІДПОВІДНО
ДО ЗАКОНІВ ПРО ВОЄННИЙ СТАН



ОБМЕЖЕННЯ
РОБОТИ
ЗАКЛАДІВ ОСВІТИ

ЯК ДІЯТИ, ЯКЩО ВИ ПОТРАПИЛИ В ПЕРЕСТРІЛКУ?

- ✚ відразу ж ляжте і озирніться, не піднімаючись на повний зріст
- ✚ при першій можливості сховайтеся в під'їзді житлового будинку, в підземному переході і дочекайтеся закінчення перестрілки



- ✚ укриттям можуть слугувати виступи будівель, пам'ятники, бетонні стовпи, бордюри, канави

- ✚ застосуйте заходи для порятунку дітей, при необхідності прикрийте їх собою
- ✚ якщо стрільба застала Вас вдома сховайтеся у ванній кімнаті і ляжте на підлогу, оскільки перебування в інших кімнатах квартири небезпечно через можливе ураження віконних рам і скла



- ✚ при можливості повідомте про те, що сталося працівникам правоохоронних органів



На випадок бойових дій варто підготувати оселю, а саме:

- ◇ нанести захисні смуги зі скотчу (паперу, тканини) на віконне скло для підвищення його стійкості до вибухової хвилі та зменшення кількості уламків і уникнення травмування в разі його пошкодження;
- ◇ обладнати укриття в підвалі, укріпити його мішками з піском, передбачити наявність аварійного виходу (якщо це можливо);
- ◇ за наявності земельної ділянки обладнати укриття на такій відстані від будинку, яка перевищує його висоту;
- ◇ зробити вдома запаси питної та технічної води;
- ◇ зробити запас продуктів тривалого зберігання;
- ◇ додатково укомплектувати аптечку засобами надання домедичної допомоги;
- ◇ підготувати (закупити) засоби первинного пожежогасіння;
- ◇ підготувати ліхтарики (комплекти запасних елементів живлення), гасові лампи та свічки на випадок вимкнення енергопостачання;
- ◇ підготувати (закупити) прилади (примус) для приготування їжі в разі відсутності газу і електропостачання;
- ◇ підготувати необхідні речі та документи на випадок термінової евакуації або переходу до захисних споруд цивільного захисту або інших сховищ (підвалів, погребів тощо);
- ◇ особистий транспорт завжди мати в справному стані та із запасом палива для виїзду в безпечний район;
- ◇ із наближенням зимового періоду необхідно продумати питання щодо обігріву оселі у випадку вимкнення централізованого опалення.

В умовах надзвичайних ситуації воєнного характеру необхідно:

- зберігати особистий спокій, не реагувати на провокації;
- не розповідати про свої майбутні дії (плани) малознайомим людям, а також знайомим із ненадійною репутацією;
- завжди мати при собі документ (паспорт), що засвідчує особу, дані про групу крові, можливі проблеми зі здоров'ям (алергію на медичні препарати тощо);
- знати місце розташування захисних споруд цивільного захисту поблизу місця проживання, роботи, об'єктів частого відвідування (магазини, базар, дорога до роботи, медичні заклади тощо). Без необхідності старатися якнайменше перебувати поза місцем проживання, роботи та в малознайомих місцях;
- виходячи з приміщень, пересуваючись сходами багатоповерхівок або до споруди цивільного захисту (сховища), дотримувати правила правої руки (як під час руху автомобільного транспорту) з метою уникнення тисняви. Пропускати вперед слабших і надавати допомогу жінкам, дітям, людям похилого віку та інвалідам, що значно скоротить терміни зайняття укриття;
 - уникати місць скупчення людей;
- не вступати в суперечки з незнайомими людьми, уникати можливих провокацій;



В умовах надзвичайних ситуації воєнного характеру необхідно:

- у разі отримання будь-якої інформації від органів державної влади про можливу небезпеку або заходи щодо підвищення безпеки передати її іншим людям (за місцем проживання, роботи тощо);
- у разі появи озброєних людей, військової техніки, заворушень негайно покидати цей район;
- посилювати увагу і, за можливості, також залишити цей район у разі появи засобів масової інформації сторони-агресора;
- про осіб, які проводять орієнтування на місцевості, розмовляють з акцентом, мають нехарактерну зовнішність, виконують незрозумілі роботи, протиправні та провокативні дії тощо, негайно інформувати органи правопорядку, місцевої влади, військових;
- надавати домедичну допомогу іншим людям у разі їх поранення; викликати екстрену (швидку) медичну допомогу, представників ДСНС України, органів правопорядку, за необхідності, військових;
- у разі, якщо стали свідком поранення або смерті людей, протиправних дій (арешт, викрадення, побиття тощо), намагатися з'ясувати та зберегти якнайбільше інформації про них та обставини події для надання допомоги, пошуку, встановлення особи тощо.



У разі виникнення реальної загрози життю та здоров'ю людей унаслідок НС в особливий період, здійснюється **дистанційне оповіщення населення** за допомогою електричних сирен, мережі радіомовлення всіх діапазонів частот та телебачення.



ПАМ'ЯТКА

населенню щодо дій у надзвичайних ситуаціях

Упродовж 3 хвилин переривчасті гудки електросирени означають попереджувальний сигнал

«Увага всім!»

Почувши сигнал „УВАГА ВСІМ!”, кожен громадянин **зобов'язаний**:

1. Увімкнути радіоприймач, телевізор для прослуховування термінового повідомлення.
2. Уважно прослухати звернення органів управління цивільного захисту до населення і виконати рекомендації, що пропонуються.
3. При можливості сповістити сусідів, знайомих, при необхідності надати їм допомогу.

Не панікувати!



Тексти звернень (повідомлень) повторюються з перервами впродовж 5 хвилин.

Порядок дій під час артилерійського обстрілу (бомбардування)



Дії під час артилерійського обстрілу житлових масивів

ЯКЩО ОБСТРІЛ ЗАСТАВ ВАС У БУДІВЛІ



Негайно зайдіть до підвалу. У разі, якщо підвал відсутній або зачинений, зайдіть до сусідів на першому поверсі. Як правило, снаряди попадають у верхні рівні будівлі. Якщо артилерійський обстріл застав вас у будинку зненацька і не лишилося часу зреагувати, швидко йдіть у кімнату, віддалену напряму, звідки ведеться обстріл. Лежачи або сидячи притулійтесь до основної (несучої) стіни, не розміщуйтеся напроти вікон. Якщо є можливість, завчасно заклейте скло вікон скотчем або забарикадуйте шафами, це врятує вас від осколків.



УКРИТИСЬ ПІД ЧАС АРТОБСТРІЛУ МОЖНА:

- у захисній споруді;
- у підвалі під капітальними будівлями старої забудови;
- вздовж високого бордюру чи підмурка паркана;
- в оглядовій ямі гаража, станції технічного обслуговування;
- у "воронках", які лишилися від попередніх обстрілів;
- у каналізаційних люках;
- у будь-якій каналі, траншеї, ямі;
- у трубі водостоку під дорогою;
- у підземному переході.



ГУ ДСНС України у Миколаївській області
<http://www.112.gov.ua>
т.п. Служби порятунку «101»
телефон довіри: (0512) 49-06-06



ЯКЩО ОБСТРІЛ ЗАСТАВ ВАС НА ВУЛИЦІ

Негайно ляжте на землю та накрийте голову руками. Бажано знайти укриття або щільно притулитися до якогось виступу: бордюру, клумби або бетонної конструкції. Пам'ятайте, що найчастіше причиною поранення є не пряме попадання снаряду, а результат попадання осколків та вплив вибухової хвилі.

ПІСЛЯ ЗАКІНЧЕННЯ АРТИЛЕРІЙСЬКОГО ОБСТРІЛУ

Зачекайте приблизно 10 хв. Обережно підніміться та уважно огляньте місцевість навколо себе. Пересувайтесь не кваплячись, оглядайте маршрут руку. Нogi ставте на вільну від уламків поверхню. Не піднімайте із землі незнайомих предметів. Снаряди, які не підірвалися, можуть вибухнути від найменшого дотику. Уважно слідкуйте за дітьми і підлітками, тримайте їх біля себе.



НЕ МОЖНА ВИКОРИСТОВУВАТИ ДЛЯ УКРИТТЯ:

- під'їзди будинків;
- місця під технікою (вантажівкою, автобусом);
- невідготовлені для укриття підвали;
- проходи поміж штабелями, контейнерами, будівельними матеріалами;
- укриття, розташовані ближче 30-50 метрів від багатоповерхових будівель.



Обласний військовий адміністратор:
<http://www.mylkolaiv-oblast.gov.ua>
Станція зв'язку ІС
Відомственої червоної
(0512) 24-10-10



Начальник методичної
служби цивільного захисту
та безпеки життєдіяльності:
(0512) 55-22-08

ЯК ПОВОДИТИ СЕБЕ У НАТОВПІ



Найголовніше, це спробувати вибратися із натовпу людей, а за неможливості - рухатися разом із натовпом

- дотримуйтесь загальної швидкості руху натовпу, за можливості стримуйте поштовхи ззаду і збоку.



- спробуйте вибратися з натовпу разом із людьми, які ведуть себе спокійно

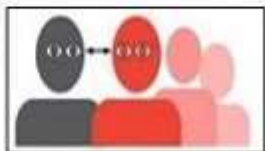
- не намагайтеся чинити опір стихійному руху натовпу, чіплятися за стіни, дерева, тощо, тримайтеся далі від скляних вітрин, сітчатих огорож, турнікетів, сцени



- у разі падіння потрібно зігнути руки і ноги, захистити голову руками та робити спроби встати



- рекомендується не привертати до себе уваги висловлюваннями політичних, релігійних симпатій, ставленням до події, і не наближатися до групи осіб, яка поводить себе особливо агресивно, не реагуйте на події, сутички, які трапляються поряд з вами



Якщо з вами дитина



- посадить її на плечі та просуватися далі
- якщо ви удвох, поверніться обличчям один до одного, створивши зі своїх тіл і рук захисну капсулу для дитини, і просуватися далі. Після цього необхідно вибратися в безпечне місце і по можливості надати інформацію працівникам правоохоронних органів, надати чи отримати першу допомогу

ЯКЩО ВАС ВЗЯЛИ У ЗАРУЧНИКИ

Якщо Ви опинилися в заручниках



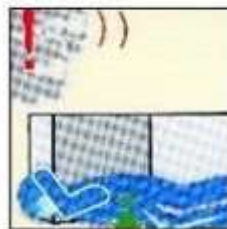
- не допускайте дій, які можуть спровокувати нападників до застосування зброї
- не звертайте увагу на образи і приниження, не дивіться в очі злочинцям, не поведітьесь зухвало
- виконуйте вимоги злочинців, не заперечуйте їм, не допускайте істерики і паніки



- перш ніж що-небудь зробити - запитуйте дозволу
- якщо Ви поранені, постарайтеся не рухатися, цим уникнете додаткової втрати крові



При Вашому звільненні



- ляжте на підлогу обличчям вниз, голову закрийте руками і не рухайтесь
- тримайтеся, по можливості, подалі від дверних та віконних прорізів
- ні в якому разі не біжіть назустріч працівникам спецслужб або від них, так як Вас можуть прийняти за злочинців



Виявлення підозрілого предмета.

Підозрілі предмети та речі – це сумки, пакети, згортки, портфелі, картонні коробки, упаковки цигарок, приймачі, мобільні телефони, іграшки тощо, у яких можуть бути замасковані вибухові пристрої або в які може бути закладена вибухівка

ПІДОЗРІЛІ (ВИБУХОВІ) ПРЕДМЕТИ



ВАША ПОВЕДІНКА ПРИ ВИЯВЛЕННІ ПІДОЗРІЛОГО ПРЕДМЕТУ

У громадському транспорті

- опитайте людей, що знаходяться поруч та спробуйте встановити приналежність предмета та хто міг його залишити
- якщо господар не встановлений, негайно повідомте про знахідку водію



У під'їзді свого будинку

- опитайте сусідів, можливо він належить їм
- якщо власника не встановлено - негайно повідомте про знахідку у відділення міліції



В адміністративній будівлі (установі)

- негайно повідомте про знахідку керівнику адміністрації (установи)

У всіх перерахованих випадках

- не чіпайте і не відкривайте знахідку
- зафіксуйте час виявлення знахідки
- постарайтеся зробити так, щоб люди відійшли якомога далі від небезпечної знахідки
- обов'язково дочекайтеся прибуття оперативно-слідчої групи



Якщо знайдено підозрілий предмет, який може виявитися вибуховим пристроєм, або боєприпаси, безпечними відстанями слід вважати такі рекомендовані зони евакуації та оточення:

Підозріла знахідка: вибуховий пристрій або боєприпаси	Зони евакуації й оточення
Граната РГД-5	Не менше 50 м
Граната Ф-1	Не менше 300 м
Тротилова шашка масою 200 г	50 м
Тротилова шашка масою 400 г	75 м
Пивна банка місткістю 0,33 л	60 м
Міна МОН-50	75 м
Валіза (кейс)	230 м
Дорожня валіза	350 м
Автомобіль типу «Жигулі»	500 м
Автомобіль типу «Волга»	600 м
Мікроавтобус	900 м
Вантажна автомашина (фургон)	1250 м

Особливий період закінчується після прийняття Президентом відповідного рішення про переведення всіх інституцій України на функціонування в умовах мирного часу.



ЗАКОН УКРАЇНИ

Про правовий режим воєнного стану

(Відомості Верховної Ради (ВВР), 2015, № 28, ст.250)

{Із змінами, внесеними згідно із Законами
[№ 766-VIII від 10.11.2015](#), ВВР, 2015, № 52, ст.482
[№ 1420-VIII від 16.06.2016](#), ВВР, 2016, № 31, ст.546
[№ 2268-VIII від 18.01.2018](#), ВВР, 2018, № 10, ст.54
[№ 2396-VIII від 05.04.2018](#)}

Цей Закон визначає зміст правового режиму воєнного стану, порядок його введення та скасування, правові засади діяльності органів державної влади, військового командування, військових адміністрацій, органів місцевого самоврядування, підприємств, установ та організацій в умовах воєнного стану, гарантії прав і свобод людини і громадянина та прав і законних інтересів юридичних осіб.

Стаття 7. Припинення та скасування воєнного стану

1. Воєнний стан на всій території України або в окремих її місцевостях припиняється після закінчення строку, на який його було введено.
2. До закінчення строку, на який було введено воєнний стан, та за умови усунення загрози нападу чи небезпеки державній незалежності України, її територіальній цілісності Президент України може прийняти указ про скасування воєнного стану на всій території України або в окремих її місцевостях, про що має бути негайно оголошено через засоби масової інформації.